

iogusブランドサイト



イオグス トリートメント 取扱い説明書

AQUSHグループ



施術動画はこちら
※取り扱い説明書と併せてご覧ください

1 カウンセリング

I : お客様の求める質感は何か？

軽さ → イオグス03

重さ → イオグス03M

II : ダメージ度合いは？

毛先ハイダメージ → イオグス03M
(ブリーチなど)



III : マニキュア、塩基性のカラートリートメント使用
→ 控える ※色落ちの可能性が**あります**

2 シャンプー

シャンプー前のすすぎでは、髪が芯まで濡れるまでしっかりとすすいで下さい。

シャンプー時はシリコンや表面の汚れなどをしっかり取る。

特にシリコンなどが残っていると、

その上にシリコンが重なるので良い結果が出にくいです。

すすぎ、シャンプーはしっかりしましょう。



3 iogus01 塗布

I : 塗布し易い様に4ブロックに分けて下さい

※塗布前の注意点！

毛束を軽く握り水分が出るか出ないか程度の
ウェット状態でスタートして下さい

各ブロック3~4cmのスライス幅を取ります。
注射器の様な専用アイテムで、
写真の様に横・横・縦(下のマーク)に塗布。



II : 必ず毛先からiogus①がよく浸透する様に
握り込みし → 中間 → 根元の順に握り込みます。



※塗布時の注意点！

ハイダメージ部分(ブリーチ部分など)は
しっかり目に塗布してください。

III : 全体にまんべんなくコーミングし、
引っ掛かりが無くなるまで行って下さい
※質感としてトリートメントが中に入り
髪が柔らかくなったらOKです。



イオグス01 使用量の目安

ショート	15 g
ミディアム	20 g
ロング	25 g

4 iogus02 塗布 → 加温

I : 塗布し易い様に4ブロックに分けて下さい。
※塗布前の注意点！乾燥して柔らかさが無くなって来たら、
スプレーヤーでウエット状態に戻してスタートして下さい
各ブロック3~4cmのスライス幅を取ります。
ダメージが多い 中間 → 毛先の順に塗布し、
最後に根元付近にも塗布して下さい。



※ダメージが激しい箇所には
少し多めに塗布して下さい

II : 全体的にしっかりコーミングを行う。
その後、握り込み、「しっかり感の感触」
に変化すればOKです。



III : 加温放置
・圧縮蒸気3分(スチーマー40~45°Cで5分)
・ローラーボール40~45°Cで5分 (キャップ加温)

※遠赤加温の場合、キャップやラップの隙間が無い様に密閉して下さい
※加温後髪が柔らかくなっていたらiogus③の工程に⇒



イオグス02 使用量の目安

ショート	3CC (10プッシュ)
ミディアム	6CC (20プッシュ)
ロング	9CC (30プッシュ)

専用スプレーヤーの場合
1プッシュ=0.3 MLの吐出量換算



5 iogus03 塗布

I : 塗布し易い様に4ブロックに分けて下さい。

※塗布前の注意点！

乾燥して柔らかさが無くなって来たら、スプレーヤーでウェット状態に戻してスタートして下さい。

※コテやアイロン毛など熱変性毛の場合は塗布前に再度ウェットにして下さい。



※ザラツキが気になる方は無くなるまでタッピングを行うとより綺麗になります。

II : 各ブロック3~4cmのスライス幅で、中間→毛先→根元の順に塗布。

III : 全体にしっかりとコーミングを行い、再度ブロックごとにコーミング。

イオグス03 使用量の目安

ショート	15 g
ミディアム	20 g
ロング	25 g



※モイストタイプは使用量に注意

イオグス03M 使用量の目安

ショート	10 g
ミディアム	14 g
ロング	18 g

6 お流し → ヴェールヴェール塗布



I : お流し

- ※キュッキュッ感がでるまで
しっかり目に流して下さい
- ※流しても取れない場合は軽くバブシャンして下さい。

II : ヴェールヴェールを毛先から髪全体に塗布し、 軽く揉み込んで下さい。

III : シャンプーボールにお湯を10cm程溜めて、 チェンジリンス。 ※髪がトウルトウルに変化するのを確認してください

IV : 軽くお流し → タオルドライ → 仕上げ



ヴェールヴェール使用量の目安

ショート	3 g (1プッシュ)
ミディアム	5 g (1.5プッシュ)
ロング	7 g (2.5プッシュ)

7 ホームケアシリーズ

～iogus(イオグス)の質感をご自宅でも～

iogus Vert Veil

(ヘアトリートメント)



週に1度の
集中ケア

サロンでの「iogusトリートメント」の成分をバランスよく配合。
毎日のシャンプーで流出してしまう美髪成分を補い、
「iogusトリートメント」の、「なんとも言えないなめらかな手触り・まとまり・ツヤ」を最大限に持続させます。

iogus Vert Veil

(ミスト)



毎日の
ブロー時に

優れた毛髪補修成分を含むミストが髪の奥底までしっかり浸透。
芯から潤し、しなやかでツヤのある髪へ導きます。短時間で圧倒的な
浸透力を実現した導入型CMCミスト。これが美髪への近道。

iogus durare

SHAMPOO



毎日の
シャンプーに

毛髪成分で髪を洗う。
日々失われがちな毛髪成分を補
い、やわらかく軽やかな髪へ。

iogus durare

TREATMENT

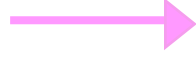


毎日の
トリートメントに

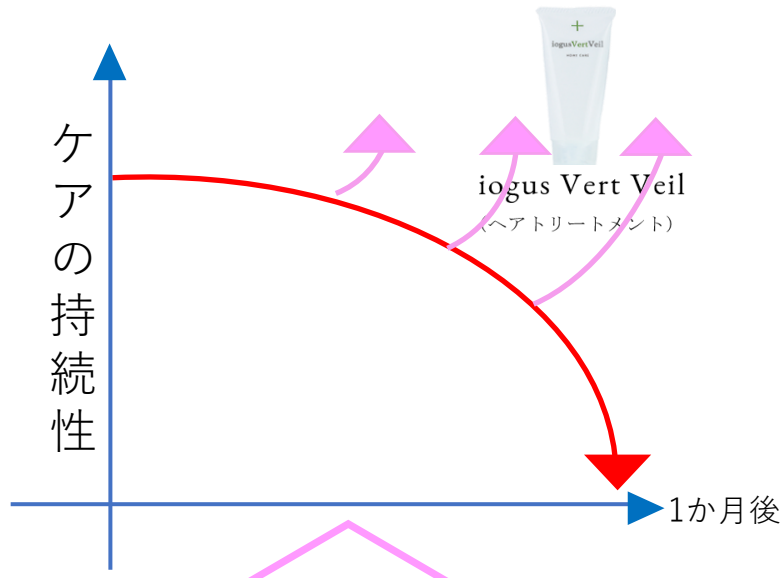
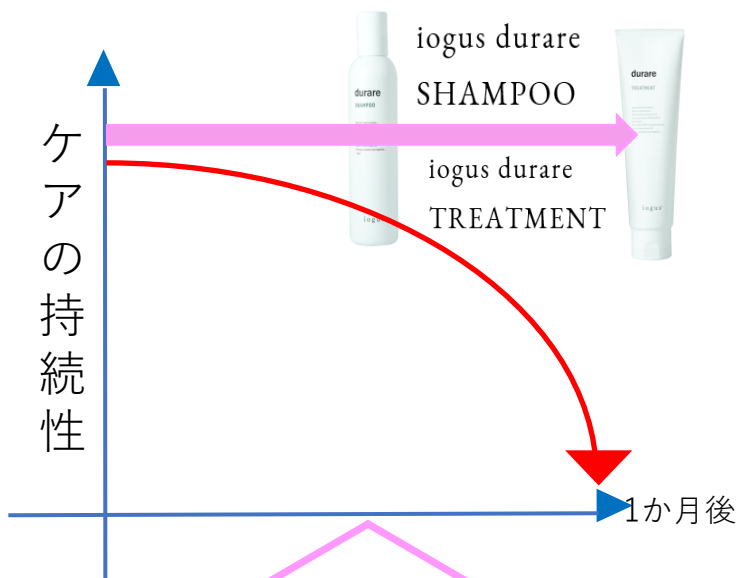
日々失われがちな毛髪成分が髪
の奥底まで深く浸透。
やわらかく軽やかで内側から輝
くツヤ髪へ。

サロンでのiogus(イオグス)の効果を 再来店まで持続させる

ホームケアを行った場合



イオグス効果の経過



サロンケア持続プログラム

- サロンケア**
・イオグストリートメント
- ホームケア**
・イオグスシャンプー
- ホームケア**
・イオグストリートメント

サロンケア持続プログラム

- サロンケア**
・イオグストリートメント
- ホームケア** 手触りが気になりだしたら
・べールべールを週1回
- サロンケア**
・イオグストリートメント

お家でしっかりケア

- ホームケア**
・イオグスシャンプー
- ホームケア**
・イオグストリートメント
- ホームケアケア**
・イオグスヴェールヴェールミスト